Правила безопасности для работников сельского хозяйства и животноводства

“В жару и холод — работайте безопасно!”

Безопасность в жаркую погоду

1. Пейте 150–200 мл прохладной во ды каждые 15–20 минут.
2. Отдыхайте в тенистых и хорошо проветриваемых местах.
3. В период сильной жары (14:00–17:00) прекращайте р аботу или увеличивайте ча стоту и длительность пере рывов.



Питьё воды | Избегание жары (отдых) | Перерыв 14:00–17:00

Безопасность в холодную погоду

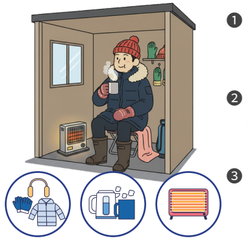

1. Носите зимнюю шапку, утепл ённую обувь, тёплые перчатк и и термобельё.
2. Регулярно согревайтесь в сп ециально оборудованных тёп лых помещениях для отдыха.
3. Пейте тёплую воду или слегк а подслащённые тёплые напи тки.

Тёплая одежда | Тёплая вода | Избегание холода (отдых)

Правила безопасности при рисках удушья и взрыва

“Ноль случаев удушья — создаём безопасное рабочее место вместе!”

Перед началом работы

Проверьте безопасность замкнутых пространств (резервуары, лю ки, септики, внутренние отсеки судов и т. д.) перед началом работ.

(Кислород (O₂): 18% или более ~ менее 23.5% / Сероводород (H₂S): менее 10 промилле / Окись углерода (CO): менее 30 промилле / Горючий газ: менее 10% от нижнего предела взрываемости (НПВ))



Защитная каска | Жилет и страховочный пояс | Перчатки, устойчив ые к химическим ве ществам | Защитная обувь

Маска подачи воздуха | Газоанализатор

Работайте в команде не менее двух человек.



Вентилятор и воздуховод

Никогда не входите для спасения без соответствующих СИЗ — спасатель также может пострадать.

Правила безопасности для работников рыбной отрасли

“На море нельзя терять бдительность ни на секунду”

Перед выходом в море

Надевайте спасательный жилет (рекомендуется автоматический), водонепроницаемые нескользящие ботинки, нескользящие перчат ки и защитные очки.



Спасательный жилет (Носить всегда) | Защитные очки | Нескользящие ботинки (Носить всегда) | Нескользящие перчатки

Никогда не работайте с сетевой лебёдкой в одиночку. Работу должны выполнять не менее двух человек: оди н управляет, второй контролирует.



Знаки предупреждения и подготовка к чрезвычайным ситуациям

“Эти знаки предупреждают об опасности!”



Запрещение | Предупреждение | Обязательное д ействие | Вход запрещён | Не трогать | Не запирать

Опасность защемления | Радиационная опасность | Опасность падения | Надеть защитные очки | Надеть защитную маску | Обеспечить чёткую видимость

Погодные условия также связаны с безопасностью.

Рекомендации по безопасности в период сильной жары



Используйте охлаж дающие защитные с редства | Пейте прохладн ую воду | Избегайте жары (отдыхайте) | Используйте охлаж дающее оборудова ние | Обращайтесь за мед ицинской помощью п ри необходимости

Рекомендации по безопасности в период сильного холода



Носите тёплую зи мнюю одежду | Пейте тёплую в оду | Избегайте холода | Снимите мокрую одежду | Обратитесь за медици нской помощью при не обходимости



Руководство по управлению без опасностью на рабочих местах п ровинции Кёнгидо для трудящих ся-мигрантов



Несчастные случаи на производстве

Что такое несчастные случаи на производстве?

Несчастный случай на производстве — это смерть, травма или заболевание, возникающие вследствие воздействия на работника конструкций, оборудования, сырья, газа, пара, пыли или других факторов, связанных с работой, а также во время выполнения трудовых обязанностей.

Как происходят несчастные случаи на производстве

Основные виды несчастных случаев

Скользкие поверхности: скользкий пол, беспорядок на рабочем месте
Падения с высоты: отсутствие страховочного пояса при работе на высоте
Затягивание в механизм: попадание рук в работающие машины
Прочие: пожар, поражение электротоком, столкновения

Проверка рабочей одежды

Проверка средств индивидуальной защиты (СИЗ)

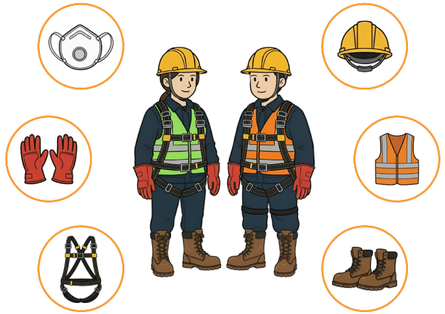

Строго обеспечивайте ношение всех средств индивидуальной защиты (СИЗ), включая защитные каски и страховочные пояса.

Правила безопасности для работников промышленного производства

“Работайте безопасно на производстве”

В экстренной ситуации немедленно остановите всё оборудование и машины.

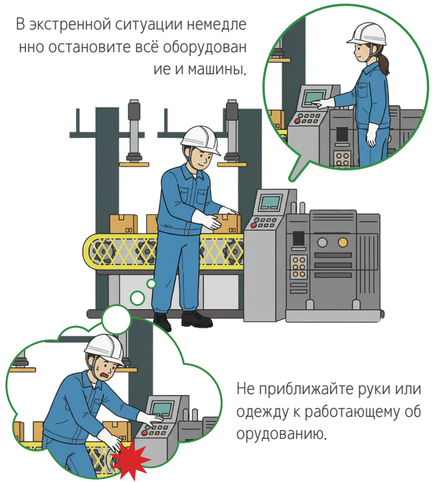

Не приближайте руки или одежду к работающему оборудованию.

Приступайте к очистке или ремонту только после разрешения руководителя.

Правила безопасности для строителей

“Стройплощадка — зона, где цена — жизнь”

Обязательно: Носите защитную каску, сигнальный жилет, защитные перчатки, страховочный пояс и защитную обувь







Не стойте под временными конструкциями или материалами, которые могут упасть.





Держите все проходы свободными от препятствий.

Всегда проверяйте проёмы и отверстия при перемещении по площадке.



Будьте осторожны — высок риск падения возле проёмов.



При работе на высоте от 2 метров и выше обязательно пристегните страховочный пояс перед началом работы.

При работе с лестницами всегда работайте в команде из двух человек (2 человека).

